







Municipalidad de Lambare  
Av. Cacique Lambare s/ Av. Dr. Luis Ma. Argenta  
Lambaré - Paraguary

### EJECUCION PRESUPUESTARIA DE RECURSOS - TERCER CUATRIMESTRE 2017

Tipo Presupuesto: 2 Programas de Acción  
Programa: 3 FONACIDE  
Sub Programa: 1 Apoyo a Proyectos Educativos

Grupo	Sub Grupo	Origen	Detalle	F.F.	OF	Descripción	Presupuesto Inicial	Modificaciones	Presupuesto Vigente	Total Primer Cuatrimestre	Total Segundo Cuatrimestre	Setiembre	Octubre	Noviembre	Diciembre	Total Tercer Cuatrimestre	Total Devengado	Total Recaudado	Saldo Presupuestario	% de Ejecución
100	150					INGRESOS CORRIENTES.	1.200.000.000	2.250.000.000	3.450.000.000	448.831.729	2.741.555.310	-	-	-	-	3.191.387.039	3.191.387.039	3.191.387.039	258.612.961	93
						TRANSFERENCIAS CORRIENTES.	1.200.000.000	2.250.000.000	3.450.000.000	448.831.729	2.741.555.310	-	-	-	-	3.191.387.039	3.191.387.039	3.191.387.039	258.612.961	93
		153				Transf.Consolidables de Ent y Org del Estado por Sobancia.	1.200.000.000	2.250.000.000	3.450.000.000	448.831.729	2.741.555.310	-	-	-	-	3.191.387.039	3.191.387.039	3.191.387.039	258.612.961	93
200			070	30	003	Aportes del Gobierno Central Royalties - FONACIDE	1.200.000.000	2.250.000.000	3.450.000.000	448.831.729	2.741.555.310	-	-	-	-	3.191.387.039	3.191.387.039	3.191.387.039	258.612.961	93
						INGRESOS DE CAPITAL	2.800.000.000	5.250.000.000	8.050.000.000	784.211.947	6.662.357.812	-	-	-	-	7.446.569.759	7.446.569.759	7.446.569.759	603.430.241	93
	220					TRANSFERENCIA DE CAPITAL	2.800.000.000	5.250.000.000	8.050.000.000	784.211.947	6.662.357.812	-	-	-	-	7.446.569.759	7.446.569.759	7.446.569.759	603.430.241	93
		223				Transf.Consolidables de Ent y Org del Estado por Aportes del Gobierno Central Royalties - FONACIDE	2.800.000.000	5.250.000.000	8.050.000.000	784.211.947	6.662.357.812	-	-	-	-	7.446.569.759	7.446.569.759	7.446.569.759	603.430.241	93
300			070	30	003	RECURSOS DE FINANCIAMIENTO	2.800.000.000	5.250.000.000	8.050.000.000	784.211.947	6.662.357.812	-	-	-	-	7.446.569.759	7.446.569.759	7.446.569.759	603.430.241	93
	340					SALDO INICIAL DE TESORERIA	-	1.812.220.994	1.812.220.994	1.812.220.994	1.812.220.994	-	-	-	-	1.812.220.994	1.812.220.994	1.812.220.994	-	100
		343				Saldo Inicial de Recursos Institucionales.	-	1.812.220.994	1.812.220.994	1.812.220.994	1.812.220.994	-	-	-	-	1.812.220.994	1.812.220.994	1.812.220.994	-	100
		343	021	30	003	Recursos con Afectación Especifica FONACIDE	-	1.812.220.994	1.812.220.994	1.812.220.994	1.812.220.994	-	-	-	-	1.812.220.994	1.812.220.994	1.812.220.994	-	100
<b>TOTALES</b>							4.000.000.000	9.312.220.994	13.312.220.994	3.046.264.670	9.403.913.122	-	-	-	-	12.450.177.792	12.450.177.792	12.450.177.792	862.043.202	94



**EJECUCION PRESUPUESTARIA DE GASTOS - TERCER CUATRIMESTRE 2017**

Tipo Presupuesto: 2 Programas de Acción  
 Programa: 3 Fondo Nacional de Inversión Pública y Desarrollo - FONACIDE  
 Sub Programa: 1 Apoyo a Proyectos Educativos

CODIGOS	EGRESOS	PRESUPUESTO INICIAL	MODIFICACIONES	PRESUPUESTO VIGENTE	TOTAL PRIMER CUATRIMESTRE	TOTAL SEGUNDO CUATRIMESTRE	SEPTIEMBRE	OCTUBRE	NOVIEMBRE	DICIEMBRE	TOTAL TERCER CUATRIMESTRE	TOTAL OBLIGADO	SALDO PRESUPUESTARIO	TOTAL PAGADO	OBLIGACIONE S PEND. DE PAGO
500	Inversión Física	2.600.000.000	6.518.554.696	9.318.554.696	-	457.153.397	136.812.423	261.733.708	131.461.303	89.790.465	619.797.899	1.076.951.296	8.241.603.400	1.071.506.483	5.444.833
520	Construcciones	2.300.000.000	6.518.554.696	8.818.554.696	-	457.153.397	136.812.423	261.733.708	131.461.303	89.790.465	619.797.899	1.076.951.296	7.741.603.400	1.071.506.483	5.444.833
540	Adq. De Equipos de Ofic. y Computación	300.000.000	-	500.000.000	-	-	-	-	-	-	-	-	500.000.000	-	-
800	Transf. de Equipos de Ofic. y Computación	1.200.000.000	2.793.666.298	3.993.666.298	280.383.840	593.451.720	368.094.700	-	-	83.640.080	452.334.780	1.326.170.340	2.667.495.958	1.326.170.340	-
840	Transferencias Corrientes al Sector Privado	1.200.000.000	2.793.666.298	3.993.666.298	280.383.840	593.451.720	368.094.700	-	-	83.640.080	452.334.780	1.326.170.340	2.667.495.958	1.326.170.340	-
900	Otros Gastos	1.200.000.000	2.793.666.298	3.993.666.298	280.383.840	593.451.720	368.094.700	-	-	83.640.080	452.334.780	1.326.170.340	2.667.495.958	1.326.170.340	-
900	Deudas Pendientes de Pago Gastos Corrientes	-	-	-	-	-	-	-	-	-	-	-	-	-	-
950.30.000	Deudas Pendientes de Pago Gastos Corrientes	4.000.000.000	9.312.220.954	13.312.220.954	280.383.840	1.050.605.117	505.507.123	261.733.708	131.461.303	173.430.545	1.072.132.675	2.403.121.636	10.899.099.358	2.397.676.803	5.444.833
<b>TOTAL EGRESOS</b>		<b>4.000.000.000</b>	<b>9.312.220.954</b>	<b>13.312.220.954</b>	<b>280.383.840</b>	<b>1.050.605.117</b>	<b>505.507.123</b>	<b>261.733.708</b>	<b>131.461.303</b>	<b>173.430.545</b>	<b>1.072.132.675</b>	<b>2.403.121.636</b>	<b>10.899.099.358</b>	<b>2.397.676.803</b>	<b>5.444.833</b>

**MUNICIPALIDAD DE LAMBARE**  
 SECRETARÍA GENERAL  
 ADMINISTRACIÓN Y FINANZAS

**MUNICIPALIDAD DE LAMBARE**  
 SECRETARÍA GENERAL  
 SECTOR PAREDES  
 Director Gral. de Administración y Finanzas

**MUNICIPALIDAD DE LAMBARE**  
 SECRETARÍA GENERAL  
 SECTOR PAREDES  
 Director Gral. de Administración y Finanzas

**MUNICIPALIDAD DE LAMBARE**  
 SECRETARÍA GENERAL  
 SECTOR PAREDES  
 Director Gral. de Administración y Finanzas